

Guia dos cargos de Patrulha

Tudo o que você precisa saber
para ser um bom...

ALMOXARIFE



EQUIPE

O conteúdo deste guia foi idealizado e organizado por:

André “Karakú” Luiz Assi

Andressa Almeida

Douglas Nogueira

Elisa Garcia Góe

Erich Leistenchneider

Emerson Beraldo

Gustavo Tozoni

Laís Nunes

Larissa Terra

Marcos “Kiko” Ramacciato

Murilo Homem

Nicolas Coelho

Noeli Soares

Paulo Jonas de Oliveira

Rafael Spessoto



União dos Escoteiros do Brasil - São Paulo

Escritório Regional - 11 2337-1588

Rua Xavier de Toledo, 316 - 3º andar - República

São Paulo - SP - CEP: 01048-000 - Brasil

www.escotismo.org.br

Acorda escoteiro, acorda! Que o chefe apitou!

Neste momento você talvez se pergunte como funciona este mundo louco que é o Movimento Escoteiro. Você pode estar cheio de dúvidas, curiosidades e querendo vivenciar suas primeiras aventuras... Ou já têm certa experiência, já atingiu alguns estágios da sua progressão, algumas especialidades e está querendo ser um submonitor ou monitor no futuro.

Independente da fase em que você esteja, uma coisa é fato: todos têm que assumir responsabilidades dentro da patrulha para que ela funcione bem, e não existe cargo mais ou menos importante: sem eles a vida em patrulha não acontece!


Os cargos são distribuídos de acordo com o conhecimento técnico, habilidade e maturidade de cada um, e em breve você estará pronto para assumir outros cargos.

Tudo que você vivenciar neste cargo fará parte da sua vida escoteira. Não será apenas um cargo para cumprir etapas de progressão, mas uma parte importante da sua vida escoteira em que você vai viver experiências importantes e poderá passá-las para o próximo ocupante do cargo. Além disso, você terá muitas histórias para contar e irá fortalecer o espírito escoteiro por ajudar a pôr em prática o sistema de patrulhas!

Fique ligado e aproveite todas as oportunidades!

Sempre Alerta!





Esse manual foi criado como uma ferramenta para apoiar os jovens na aplicação do programa educativo e do sistema de patrulhas. Tivemos o cuidado de ligar o conteúdo técnico aos manuais de progressão “Pistas e Trilha” e “Rumo e Travessia”, Guia de Especialidades e Manual de Insígnia Mundial do Meio Ambiente para que o jovem possa interligar com mais facilidade os conteúdos, articulando o conhecimento técnico com a experiência prática. De forma alguma ele substitui outros manuais!

Esse conteúdo não isenta sua responsabilidade de orientá-los e ter conhecimento técnico, além de proporcionar a oportunidade de vivenciar na prática. Lembre-se de estudar, fazer cursos e se aprimorar como chefe para cada vez mais ser eficiente nessa árdua tarefa que temos de ajudar os jovens a crescer, assumindo seu papel de “irmão mais velho”.

Desejamos sorte na sua tarefa! Em caso de dúvidas, conte com sua equipe de chefia e diretor técnico. Conte também com seu Distrito e/ou Área Escoteira e conosco!

Caso tenha sugestões ou queira entrar em contato, mande email para ramoescoteiro.sp@escotismo.org.br.

Sempre Alerta!

***Coordenação Regional do Ramo Escoteiro
União dos Escoteiros do Brasil
Região São Paulo***



Por que o almoxarife é importante?

Quando você descobriu que seria o almoxarife da patrulha você pensou “ALMOQUÊ? Vou ter que levar a caixa de patrulha para casa e guardá-la embaixo da minha cama?” Calma, não é bem assim.

Este também é um cargo importante da patrulha, pois é preciso que alguém conheça todos os equipamentos da patrulha e zele pelos mesmos. Você já pensou se para cada acampamento a patrulha tivesse que comprar tudo de novo? Barracas, toldo, panelas, ferramentas, etc. Isto seria economicamente inviável.

Porém se mantermos todos os equipamentos limpos, em boas condições de uso e bem armazenados, eles poderão servir a várias gerações de sua patrulha.

Desenvolvendo esse trabalho vai aprender diversas coisas que vai poder aplicar durante sua vida toda, economizando ao invés de ter que pagar alguém para fazer a manutenção.





QUAIS AS RESPONSABILIDADES DO ALMOXARIFE?

- ✓ Armazenamento e manutenção de todos os equipamentos da patrulha;
- ✓ Manter uma lista com todos os bens da patrulha; Dê uma olhada no Guia da Aventura Escoteira “Rumo e Travessia”, pg. 45, e confira um exemplo de planilha de controle de materiais.
- ✓ Executar as manutenções preventivas e corretivas dos equipamentos, mantendo anotações sobre cada material (ex.: data da manutenção, o que foi feito, peças substituídas, o que causou o dano, etc.)
 Mas o que é manutenção preventiva ou corretiva?
 Manutenção preventiva é tudo que você faz para manter em bom estado uma ferramenta ou equipamento quando este não está em uso. Exemplo: Desmontar ao menos 2 vezes por ano o fogareiro da patrulha para limpar, visando evitar pontos de ferrugem e entupimentos.
 Já a manutenção corretiva é tudo que você faz para arrumar algo que quebrou ou danificou o material durante o uso. Exemplos: Afiar um facão que após cair ou bater em uma pedra apresentou dentes na lâmina. Trocar o vidro quebrado de um lampião.
- ✓ Informar ao monitor sempre que algum item precisar passar por manutenção especializada (ex.: fogareiros e lampiões a gás), ou quando houver necessidade de substituições.

IMPORTANTE:

O almoxarife também zela pelo bom uso das ferramentas e utensílios da patrulha e fiscaliza se sua utilização está ocorrendo de forma correta, colaborando para evitar danos e acidentes. O almoxarife deve não só alertar, como também ensinar seus companheiros sobre uso, transporte e armazenamento dos materiais de patrulha.

QUAIS EQUIPAMENTOS SÃO IMPORTANTES PARA O ALMOXARIFE?

Sendo o almoxarife o responsável pela guarda de todos os bens da patrulha vamos descrever abaixo sugestões de equipamentos, utensílios e ferramentas básicas recomendados para acampamentos e atividades de sede.

MATERIAL DE CAMPO

Descrição	Quantidade
Toldo de 3 x 4 metros A patrulha pode optar por toldos de tamanhos, tipos e cores diferentes para cada necessidade (ex.: cozinha, canto do lenhador, latrina, etc.).	01
Barracas A quantidade depende do modelo escolhido e da composição da patrulha (número de elementos, meninos, meninas, mista). O importante é optar por barracas resistentes a ventos e chuvas, que comportem os escoteiros e seus pertences pessoais e que possam ser ventiladas durante o dia e aquecidas durante a noite.	02
Lampião Uma dica é optar por envoltórios de grades metálicas, pois podem ser transportados com mais segurança e não necessitam de tantas trocas como os de vidro.	02
Fogareiro (Duas Bocas) Procurar os modelos com adaptadores universais facilita o uso com qualquer tipo de botijão.	01
Botijões de gás (3 kg) O almoxarife deve controlar a necessidade de recargas para manter os botijões sempre cheios.	02
Rolos de sisal, cordas e cabos náuticos de diferentes espessuras.	01 (de cada)



OBSERVAÇÃO:

Os materiais citados acima são apenas sugestões. Cada almoxarife deve avaliar as condições e necessidades de sua patrulha antes de adquirir ou substituir algum item.

UTENSÍLIOS DE COZINHA

Descrição	Quantidade
Panela grande c/ tampa	01
Panela média c/ tampa	01
Panela pequena c/ tampa	01
Frigideira	01
Concha de feijão e sopa, colher de arroz, escumadeira, garfo grande, facas, etc.	01 de cada
Tábua polietileno (para corte de carnes, peixe, legumes, etc.)	01
Bacia Plástica	01
Balde	01
Pano de Prato	03
Jarra de suco (pode ser substituída por uma garrafa PET de 2 litros)	01
Escorredor de macarrão	01
Galão de água de 20 litros com tampa	01
Abridor de latas	01
Tábua polietileno (para corte de carnes, peixe, legumes, etc.)	01

KIT Cozinha

Todos os utensílios individuais podem ser substituídos por um kit onde as peças se encaixam. Nesses kits as tampas se transformam em frigideiras, os cabos das panelas podem ser usados nas colheres, com a troca do cabo um caldeirão se transforma em leiteira, uma panela cabe dentro da outra, etc. Por esses motivos os kits são muito práticos de armazenar e transportar.



FERRAMENTAS

Descrição	Quantidade
Machadinha	01
Serrote	01
Arco de Serra	02
Marreta	01
Pá ou vanca	01
Enxada	01
Cavadeira	01
Facão com Bainha	02
Pedra de Amolar	02



KIT DE REPAROS CONTENDO

Fita adesiva, fita isolante, fita zebraada, lubrificante, elásticos, arames, alicate pequeno, chave de fenda, chave estrela, tesoura pequena, detergentes, esponjas, etc.



O QUE O ALMOXARIFE PRECISA SABER?

FERRAMENTAS

- Formas corretas de conservação;
 - Maneiras adequadas de afiar;
 - *Encontre dicas de como cuidar e usar diferentes ferramentas no Guia da Aventura Escoteira "Pista e Trilha", pg. 112 a 119.*
 - Locais para efetuar compras quando substituições forem necessárias;
- **OBS:** Os requisitos acima também são exigidos no cargo de lenhador (apresentado em outro guia).



EQUIPAMENTOS E UTENSÍLIOS

- Montar, desmontar e guardar corretamente uma barraca;
Procure Guia da Aventura Escoteira "Pista e Trilha", pgs. 14 a 17, informações sobre esse assunto.
- Realizar pequenos reparos em barracas e toldos;
- Lavar e arear panelas;
- Fazer a manutenção de lâmpadas e fogareiros.
- Locais para efetuar recargas de botijões de gás
- Locais para efetuar compras quando substituições forem necessárias.



O Canto de Patrulha

Nem todos as sedes de grupos escoteiros e tropas autônomas apresentam espaço físico para que cada patrulha possa armazenar todo o seu material nas condições adequadas em estantes ou armários. Se esse é o caso da sua patrulha, não desanime, pois é possível ser um bom almoxarife e garantir materiais em excelente estado de conservação com pouco recurso.

O canto de patrulha pode ser, por exemplo, apenas uma caixa, onde possa ser acondicionado todo o material. O importante é que o local esteja sempre higienizado e arejado para evitar mofo, ferrugem, mau cheiro, umidade e o aparecimento de pragas (baratas, ratos, traças e cupins). A patrulha pode juntar economias para comprar sua caixa ou pedir ajuda a um especialista e confeccionar uma, mas prefira sempre os modelos que facilitam o transporte (com alças) e a limpeza.



Informações e dicas:

- O papel do almoxarife é garantir que tudo esteja em boas condições para uso da patrulha e, por isso, aqui vão algumas informações e dicas:
- Para manter os equipamentos em boas condições, você pode contar com a ajuda de quem os utiliza. O cozinheiro pode ajudar a fazer a manutenção do fogareiro e das panelas, o lenhador ajudar com as ferramentas, entre outros. Peça ajuda também a seu chefe ou a um parente para aprender mais sobre o cuidado de ferramentas;
- Antes e depois do acampamento coordene a organização, limpeza e adequada manutenção dos equipamentos. Assim, a patrulha conserva seus pertences e poupa tempo e trabalho no campo.
- Não permita que seus companheiros deixem espalhados pela sede ou campo os equipamentos de sua patrulha;
- Aprenda a montar corretamente estruturas que serão usadas como suporte de equipamentos no campo e instrua outros escoteiros para que os materiais fiquem acomodados e abrigados de forma segura, sem risco de estragar ou causar acidentes. Exemplos: mesa para fogareiro, suporte de ferramentas, etc.
- Identifique todos os equipamentos de sua patrulha. Se possível, procure uma forma de gravar o nome dela em todos os itens, assim você evita a troca por engano com outra patrulha.
- Mantenha sempre atualizado o inventário de tudo que a patrulha possui;
- Realize uma busca na internet com a expressão "controle de estoque", você vai obter resultados interessantes de programas e aplicativos gratuitos que poderão auxiliar o almoxarife a inventariar, identificar, agendar manutenções e controlar os gastos com substituições dos materiais da patrulha através do computador ou até do telefone celular.
- Faça uma relação dos itens que a patrulha levará para o acampamento e confira a mesma lista antes de guardar tudo para o retorno.
- Pesquise receitas caseiras e produtos específicos para a efetuar a limpeza do canto de patrulha e manutenção dos materiais. Exemplos: Riscar as paredes das caixas de patrulha com giz ou usar sílica gel para evitar umidade e mofo; aplicar solução de água e limão ou silicone líquido em superfícies metálicas para combater a ferrugem.

PISTAS E TRILHA

- Desenvolvimento físico:

Conjunto 2: “Aplicar atividades de segurança nas atividades de patrulha e tropa.”

Conjunto 3: “Participar da manutenção do canto de patrulha; conhecer os materiais de sua patrulha e contribuir para a sua conservação, organização e limpeza.”

- Desenvolvimento intelectual:

Conjunto 13: “Saber utilizar e conservar as ferramentas típicas de uma patrulha (machadinha, facão, etc.) e demonstrar os cuidados básicos com os utensílios de campo (como lampiões e fogareiros).”

- Desenvolvimento do caráter:

Conjunto 14: “Avaliar o seu desempenho e o de seus companheiros nos cargos de patrulha.”

- Desenvolvimento afetivo:

Conjunto 23: “Solicitar ajuda dos seus pais ou familiares para capacitar a patrulha em algum tema de interesse (por exemplo: cozinha, mecânica, pintura, etc.).” Você pode pedir para seus pais ou familiares ajudarem ou ensinarem sua patrulha a aprimorar a manutenção dos equipamentos e ferramentas.

- Desenvolvimento social:

Conjunto 25: “Assumir e desempenhar satisfatoriamente um cargo na patrulha”.



RUMO E TRAVESSIA

- Desenvolvimento físico:

Conjunto 3: “Participar de uma atividade de renovação do Canto de Patrulha (em sede);”

“Montar corretamente uma mochila para um acampamento de 5 dias e manter os equipamentos de sua patrulha em bom estado.”

- Desenvolvimento intelectual:

Conjunto 13: “Confeccionar Falças”, Nó “Catau”, “Lais de Guia”, “Cadeira de Bombeiro” e demonstrar os cuidados básicos com as cordas;”

- Desenvolvimento do caráter:

Conjunto 15:

“Desempenhar um cargo de patrulha por pelo menos um ciclo de programa;”

“Capacitar-se para desempenhar seu cargo na patrulha;”

“Avaliar seu desempenho e de seus amigos nos cargos de patrulha;”



ESPECIALIDADES RELACIONADAS
AO ALMOXARIFE



Almoxarife

Acampamento

Costura

Pioneiria

Técnicas de Sapa

Reparos Domésticos



O ALMOXARIFE E A IMMA

ETAPA 4.

" AS MELHORES PRÁTICAS AMBIENTAIS DEVEM SER UTILIZADAS"



"Reconhecer a forma como estamos ligados ao meio ambiente e de como podemos ter escolhas certas sobre nossas ações, de forma a minimizar o impacto no ambiente."

"Compreender como podemos mudar de atitude para melhorar nosso impacto no ambiente."

Vivemos em uma época de consumo desenfreado e estilo de vida pouco sustentável que contribui para a escassez de recursos naturais.

Para colaborar com a mudança desse cenário o Almoxarife pode, por exemplo, coordenar um projeto de reutilização e reciclagem dos equipamentos da patrulha, evitando a compra de novos.

Uma feira de trocas de materiais também é válida, pois outras patrulhas de sua tropa ou de um grupo vizinho podem dispor de materiais em excesso que faltam para a sua patrulha e vice versa. Vocês podem, por exemplo, trocar panelas por toldos, facões por marretas, etc.

Pense Nisso!



**Agora que você sabe
um pouco mais sobre
as responsabilidades
de um almoxarife,
mãos a obra,
pois sua patrulha
precisa muito
de você.**

Bom Trabalho!

Sempre Alerta.

